

## 如何使用您的 OTC + 現金 Flex 卡

### 1. 無需激活：

為了方便您使用，您的 OTC + 現金 Flex 卡在送達時便已激活，可隨即使用。如果您已經有了這張卡，可在 2025 年自動使用。

### 2. 帳戶設定：

為了方便您追蹤餘額並瞭解有關非處方 (OTC) 和 Flex 福利的更多資訊，請前往 [mybenefitcenter.com](http://mybenefitcenter.com) 建立帳戶。

### 3. 帳戶餘額：

務必經常致電 1-833-684-8472 (TTY: 711) 或瀏覽 [mybenefitscenter.com](http://mybenefitscenter.com) 查詢您的帳戶餘額。

### 4. 購物：

如果購買符合資格的 OTC 用品，在結帳時選擇 OTC 卡支付選項或告訴收銀員您要使用 OTC 卡進行支付。若要使用 Flex 福利，請選擇信用卡支付選項。

如果您尚未透過認證程序確認您是否有資格獲得 Elderplan (長老計劃) 擴大範圍後的 OTC 福利\*，只需使用手機攝像頭掃描 QR 碼或打開瀏覽器瀏覽 [elderplan.org/otc-form](http://elderplan.org/otc-form)。即可瞭解您是否符合資格。



\* 是否符合資格取決於您是否患有與慢性病特殊補充福利 (SSBCI) (擴大範圍的 OTC) 相關的慢性病。SSBCI 病症包括但不限於心血管疾病、糖尿病、關節炎、慢性肺部疾病和癌症。還有其他符合資格的病症未列出。此福利的標準可能有所不同。

此卡由美國聯邦存款保險公司 (FDIC) 成員 Sutton Bank 根據 Visa U.S.A. Inc. 的許可發行。Visa 是 Visa, U.S.A. Inc. 的註冊商標。所有其他商標和服務標誌均屬於其各自的所有者。

H3347\_EPC17864\_C



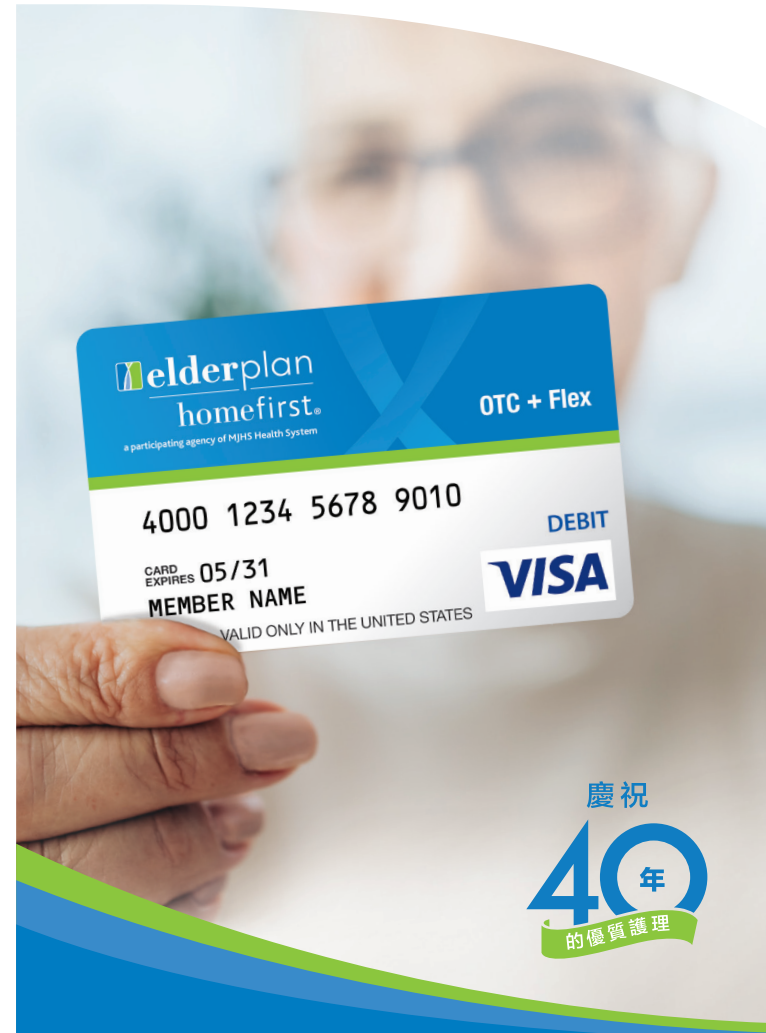
帶領您到優質綜合醫療<sup>SM</sup>

1-800-353-3765  
[TTY: 711]

上午 8 點至晚上 8 點，每週 7 天

如需更多資訊，請瀏覽  
[www.elderplan.org/card](http://www.elderplan.org/card)

elderplan | homefirst.  
長老計劃 | 第一家  
MJHS 醫療系統的參與機構



關於您的 2025  
OTC + 現金 Flex 卡  
一張卡，兩種優質福利。

Elderplan for Medicaid Beneficiaries  
(HMO-POS D-SNP)



Elderplan (長老計劃) 很高興為我們的會員提供這張簡易卡，讓您可以獲得擴大範圍後的 OTC 福利和 Flex 支付福利。二合一的 Elderplan (長老計劃) OTC + 現金 Flex 卡讓您可透過便捷方式使用計劃福利購買各種用品，到店購買或線上購買均可，還可以幫助支付可能產生的特定自付費用。



## 使用 OTC 卡時的一些簡單注意事項

- 您必須在每個季度末之前用完您的全部 OTC 餘額，否則任何未使用的資金將會作廢。  
**溫馨提醒！** 在離開收銀台前，請檢查收據底部的本季度 OTC 餘額，確保您的 OTC 卡已正確扣款。
- 使用 OTC 卡購物時，始終確保提供備用的支付方式。這是因為如果您的 OTC 餘額不足以支付您的消費金額，您需要支付差額部分。
- 與您的房東/抵押貸款公司確認他們是否接受 Visa。只有在他們接受 Visa 的情況下，您的 OTC 卡才能支付租金/抵押貸款。Elderplan（長老計劃）不會為自付租金/抵押貸款的會員提供紙質報銷人工服務。如果您的 OTC 餘額不足以支付您的租金/抵押貸款，您需要支付差額部分。
- 您的卡可能會產生交易手續費，這將從您的 OTC 福利中扣除。
- 您的 OTC 福利補貼將在每個季度的第一天充入卡內。  
第 1 季度：1 月 1 日至 3 月 31 日  
第 2 季度：4 月 1 日至 6 月 30 日  
第 3 季度：7 月 1 日至 9 月 30 日  
第 4 季度：10 月 1 日至 12 月 31 日

## 您的 OTC 福利承保範圍

符合資格的會員可在整個福利/日曆年度內自由使用此卡購買以下任何產品或服務。您的福利金為**每季 \$660**。您甚至可以把錢分為以下幾個部分：

### • 租金/抵押貸款補助\*

您可使用 OTC 卡補貼來支付您住處的租金、抵押貸款和物業管理 (HOA) 費用，但不得用於其他人。支付時，只需向您的房東或抵押貸款公司提供您的 OTC 卡資訊，資金將從您的 OTC 帳戶中扣除。

### • 手機、網際網路和公用事業賬單支付\*

您可在任何接受 VISA 的零售商店內或線上使用您的 OTC 卡來支付您的網際網路、手機和公用事業賬單。

### • 健康食品和新鮮農產品\*

您可現場或線上購買健康食品和新鮮農產品。要查找符合資格的商品清單，請瀏覽 [mybenefitscenter.com](http://mybenefitscenter.com)。要查找網絡內零售商，請點擊「locations」（地點）標籤。

### • 健康相關用品


您可現場或線上購買健康相關用品。要查找符合資格的商品清單，請瀏覽 [mybenefitscenter.com](http://mybenefitscenter.com)。要查找網絡內零售商，請點擊「locations」（地點）標籤。

### • 送餐到家服務\*


要查找網絡內零售商，請瀏覽 [mybenefitscenter.com](http://mybenefitscenter.com) 並點擊「locations」（地點）標籤。

## 您的 Flex 福利承保範圍


使用您的現金 Flex 卡支付牙科、聽力、視力和健身的自付費用。您的福利金為**每年 \$500**。這些是在您已從 Elderplan（長老計劃）獲得的福利之外提供的資金。您可在任何接受 Visa 的提供者處使用您的現金 Flex 卡。

 **牙科：**看牙醫真的很重要，透過簡化費用，我們可讓您更輕鬆地去看牙醫。您需為補充性診斷和預防性牙科服務、特定服務代碼的補充性綜合牙科服務支付 \$0 的共付額。先使用您的牙科福利，然後再使用您的現金 Flex 卡幫助支付網絡內和網絡外提供者處的任何自付費用。


- 可用於牙科植入物、義齒、義齒修復和重新調整、拔牙、根管治療、牙橋、牙冠、牙周護理等。

 **視力：**先在任何網絡內提供者處使用您每年 \$350 的 Elderplan（長老計劃）視力福利，然後再使用現金 Flex 卡支付任何剩餘費用。

- 可用於隱形眼鏡、有框眼鏡、漸進和過渡鏡片、處方太陽鏡等。

 **聽力服務：**先在任何網絡內提供者處使用您每 3 年 \$1,300 的 Elderplan（長老計劃）雙耳合計助聽器福利，然後再使用現金 Flex 卡支付任何剩餘費用。

- 可用於助聽器、助聽器電池、助聽器維修等。

 **健身：**首先使用您的 Silver&Fit 會籍，然後使用現金 Flex 卡將您的健身計劃提升到一個新的水平。使用此卡升級您的健身會籍、預約私人訓練課程或加入附近不屬於 Silver&Fit 網絡的健身房或工作室。

## 使用現金 Flex 卡的一些簡單注意事項

- 請記住，您的現金 Flex 卡不能替代您的 Elderplan（長老計劃）保險。
- 交易之前請檢查您的現金 Flex 卡餘額。這樣您就會知道可以在現金 Flex 卡上扣除多少金額，以及需要用其他支付方式支付多少金額。
- 使用現金 Flex 卡購物時，始終確保提供備用的支付方式。這是因為如果您的現金 Flex 卡餘額不足以支付您的消費金額，您需要支付差額部分。
- 您必須在福利年度結束之前使用您的現金 Flex 卡餘額，否則未使用的資金將全部作廢。
- 您的 OTC 福利補貼與您的 Flex 福利補貼是分開的。補貼不可結轉。

